

かつらぎ町巡回バス運行事業

【事業目的・概要】

経済活動の起点となる移動手段を確保するため、スクールバスの空き時間を活用した無料巡回バスを運行する。

総事業費	事業費内訳	
7,069,000円	巡回バス運行業務委託費 (令和2年7月～令和3年3月・週4日・2ルート・各1日4便)	5,569,000円
	巡回バス停留所設置委託費	1,500,000円

かつらぎ町巡回バス運行事業 停留所別乗降人数

左回りコース（紀の川方面）

バス停	年間合計		7月		8月		9月		10月		11月		12月		1月		2月		3月	
	乗車	降車	乗車	降車	乗車	降車	乗車	降車	乗車	降車	乗車	降車	乗車	降車	乗車	降車	乗車	降車	乗車	降車
1 役場前	302	48	26	12	33	4	41	6	28	7	37	4	39	4	33	4	28	2	37	5
2 大藪NTT施設前	5	25	0	1	1	4	0	1	0	7	0	3	2	4	2	1	0	2	0	2
3 県職員住宅前	9	14	1	4	0	2	1	0	1	1	2	5	1	0	1	1	2	1	0	0
4 笠田東口	30	48	6	7	7	4	5	10	2	6	1	6	0	4	2	4	2	2	5	5
5 笠田駅前	52	30	4	4	4	2	4	3	20	1	4	5	3	5	5	3	3	1	5	6
6 笠田	2	49	0	5	0	15	0	7	2	5	0	7	0	3	0	1	0	4	0	2
7 笠田小学校前	14	15	4	3	1	1	2	1	1	2	0	1	0	1	1	2	1	2	4	2
8 萩原口	2	1	1	0	0	0	0	1	0	0	0	0	0	0	0	0	1	0	0	0
9 紀の川万葉の里	5	40	1	2	3	5	0	2	0	20	0	3	0	1	0	2	0	2	1	3
10 高田公園前	3	7	0	0	0	0	0	1	0	0	0	0	1	1	1	1	0	2	1	2
11 オークワ那賀店	44	60	1	4	5	2	10	7	10	5	12	6	0	6	2	10	3	8	1	12
12 西渋田西口	3	6	0	0	1	2	1	2	1	2	0	0	0	0	0	0	0	0	0	0
13 西渋田児童館前	4	5	0	2	4	0	0	2	0	1	0	0	0	0	0	0	0	0	0	0
14 J Aかつらぎ南支店前	11	93	1	4	2	5	0	12	4	12	2	10	1	12	0	14	0	13	1	11
15 河南地域交流センター前	8	24	4	1	2	2	0	4	0	0	2	8	0	3	0	2	0	3	0	1
16 平沼田	0	7	0	3	0	1	0	0	0	0	0	0	0	3	0	0	0	0	0	0
17 寺尾	2	3	1	1	0	0	1	2	0	0	0	0	0	0	0	0	0	0	0	0
18 兄井西	3	0	0	0	0	0	0	0	0	0	1	0	2	0	0	0	0	0	0	0
19 兄井	1	0	1	0	0	0	0	0	0	0	0	0	0	0	0	0	0	0	0	0
20 三谷公民館前	3	1	0	0	0	0	1	0	0	0	0	0	0	0	1	0	0	0	2	0
21 三谷こども園前	5	2	0	0	1	0	3	0	0	0	0	1	0	1	0	0	0	0	1	0
22 三谷選果場前	36	11	13	2	9	3	6	1	3	1	3	1	1	1	1	0	0	1	0	1
23 山崎橋口	0	0	0	0	0	0	0	0	0	0	0	0	0	0	0	0	0	0	0	0
24 嵯峨谷橋前	1	11	0	2	0	2	0	2	0	0	0	3	0	1	1	0	0	0	0	1
25 中飯降地域交流センター前	65	10	12	3	7	0	5	1	6	6	7	0	13	0	4	0	2	0	9	0
26 かつらぎ警察署前	18	16	11	4	2	7	0	0	0	2	1	0	0	0	0	0	1	0	3	3
27 紀北分院前	94	133	9	26	11	22	7	16	16	13	14	13	11	16	7	7	6	3	13	17
28 妙寺裁判所前	3	13	2	1	0	2	1	2	0	2	0	3	0	0	0	2	0	0	0	1
29 妙寺公民館前	3	20	0	5	0	2	1	2	1	2	0	3	0	1	0	2	0	1	1	2
30 妙寺	8	48	0	2	1	7	0	5	1	3	2	7	1	8	2	5	0	2	1	9
31 若宮前	4	0	0	0	0	0	1	0	2	0	1	0	0	0	0	0	0	0	0	0
32 丁の町	0	0	0	0	0	0	0	0	0	0	0	0	0	0	0	0	0	0	0	0
乗降数計	740	740	98	98	94	94	90	90	98	98	89	89	75	75	62	62	49	49	85	85
運行日数・運行便数	154	616	18	72	17	68	17	68	18	72	17	68	17	68	16	64	16	64	18	72
平均乗降数（人/日・人/便）	4.81	1.20	5.44	1.36	5.53	1.38	5.29	1.32	5.44	1.36	5.24	1.31	4.41	1.10	3.88	0.97	3.06	0.77	4.72	1.18

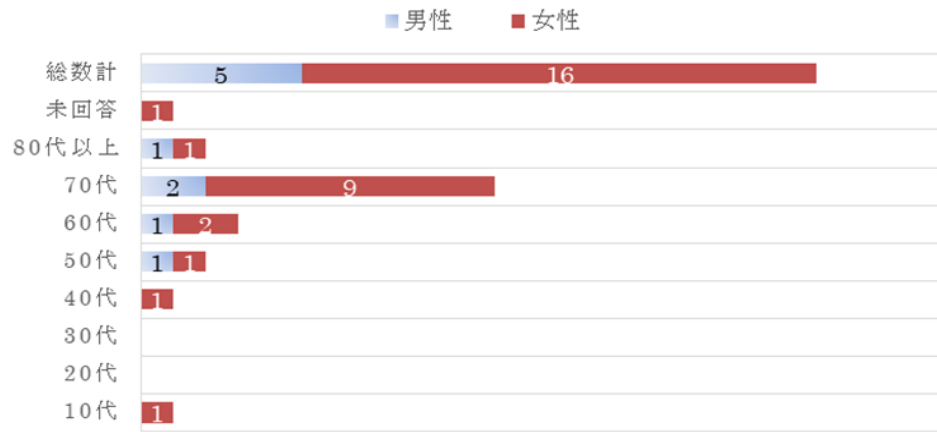
右回りコース（橋本方面）

	バス停	年間合計		7月		8月		9月		10月		11月		12月		1月		2月		3月	
		乗車	降車	乗車	降車	乗車	降車	乗車	降車	乗車	降車	乗車	降車	乗車	降車	乗車	降車	乗車	降車	乗車	降車
1	かつらぎ郵便局前	156	115	17	14	13	12	31	8	18	9	20	12	14	16	18	8	15	15	10	21
2	丁の町	0	0	0	0	0	0	0	0	0	0	0	0	0	0	0	0	0	0	0	0
3	若宮前	2	2	0	0	0	0	0	2	0	0	0	0	0	0	1	0	0	0	1	0
4	妙寺	50	24	5	3	9	2	6	1	8	1	4	2	12	3	3	6	2	2	1	4
5	妙寺公民館前	9	7	7	3	1	0	0	0	0	1	1	2	0	0	0	1	0	0	0	0
6	妙寺裁判所前	3	11	0	4	1	0	2	1	0	1	0	0	0	3	0	1	0	1	0	0
7	紀北分院前	75	110	17	13	16	15	8	15	10	15	4	15	10	15	3	10	3	6	4	6
8	かつらぎ警察署前	4	12	3	4	1	0	0	3	0	1	0	0	0	0	0	0	0	1	0	3
9	中飯降地域交流センター前	20	45	4	8	0	5	1	4	14	5	0	5	1	10	0	2	0	3	0	3
10	嵯峨谷橋前	18	23	5	5	5	0	3	5	3	3	0	3	1	2	0	2	0	3	1	0
11	山崎橋口	0	2	0	0	0	2	0	0	0	0	0	0	0	0	0	0	0	0	0	0
12	三谷選果場前	10	27	3	9	1	9	1	3	1	4	1	1	0	0	2	0	0	1	1	0
13	三谷こども園前	5	2	0	0	0	0	2	2	0	0	3	0	0	0	0	0	0	0	0	0
14	三谷公民館前	1	1	0	0	0	0	0	0	0	0	0	0	0	1	0	0	1	0	0	0
15	兄井	6	0	0	0	0	0	0	0	0	0	2	0	2	0	0	0	2	0	0	0
16	兄井西	6	2	0	0	1	0	1	0	0	0	2	0	2	1	0	0	0	0	0	1
17	寺尾	0	2	0	1	0	0	0	1	0	0	0	0	0	0	0	0	0	0	0	0
18	平沼田	6	2	1	0	0	0	0	0	0	0	1	0	1	0	2	0	1	2	0	0
19	河南地域交流センター前	41	8	0	3	6	2	7	0	1	0	8	0	9	0	3	2	4	1	3	0
20	セブンイレブン東洪田店前	70	21	7	3	4	1	6	3	7	3	6	2	12	3	8	2	9	3	11	1
21	西洪田児童館前	1	0	0	0	0	0	0	0	0	0	0	0	0	0	0	0	1	0	0	0
22	西洪田西口	6	0	0	0	1	0	1	0	1	0	0	0	1	0	0	0	1	0	1	0
23	オークワ那賀店	58	67	5	0	8	14	4	8	8	18	5	14	6	5	5	2	8	3	9	3
24	高田公園前	2	4	0	0	1	0	1	0	0	1	0	0	0	0	0	1	0	1	0	1
25	紀の川万葉の里	42	25	1	2	5	5	3	0	20	1	3	5	0	3	4	2	3	4	3	3
26	萩原口	0	1	0	1	0	0	0	0	0	0	0	0	0	0	0	0	0	0	0	0
27	笠田小学校前	23	18	1	0	6	2	2	2	2	2	1	1	2	0	2	1	4	5	3	5
28	笠田	17	24	1	5	8	4	2	4	2	5	0	0	0	0	3	1	2	3	1	
29	笠田駅前	26	44	6	3	2	4	3	7	3	17	3	3	2	1	3	4	3	2	1	3
30	笠田東口	50	63	13	8	4	12	3	15	4	4	10	4	5	6	1	7	3	4	7	3
31	県職員住宅前	0	12	0	3	0	0	0	0	0	2	0	4	0	0	0	1	0	2	0	0
32	大藪NTT施設前	3	36	0	4	0	4	0	3	0	9	2	3	1	12	0	0	0	0	0	1
乗降数計		710	710	96	96	93	93	87	87	102	102	76	76	81	81	55	55	61	61	59	59
運行日数・運行便数		154	616	18	72	17	68	17	68	18	72	17	68	17	68	16	64	16	64	18	72
平均乗降数（人/日・人/便）		4.61	1.15	5.33	1.33	5.47	1.37	5.12	1.28	5.67	1.42	4.47	1.12	4.76	1.19	3.44	0.86	3.81	0.95	3.28	0.82

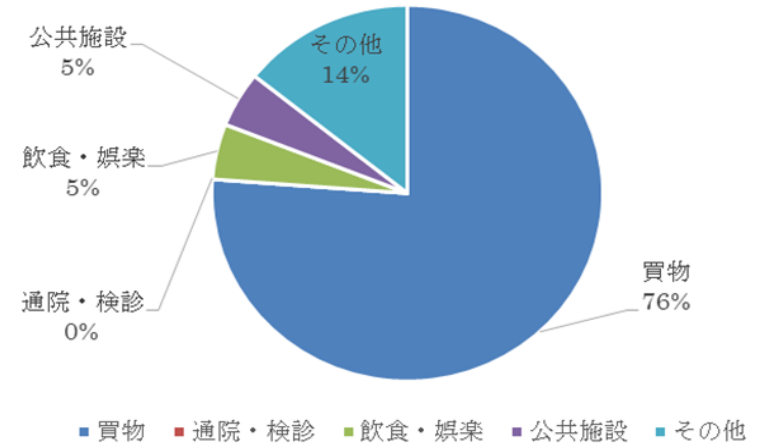
かつらぎ町巡回バス運行事業 利用者アンケート結果

■ アンケート回収件数：21件

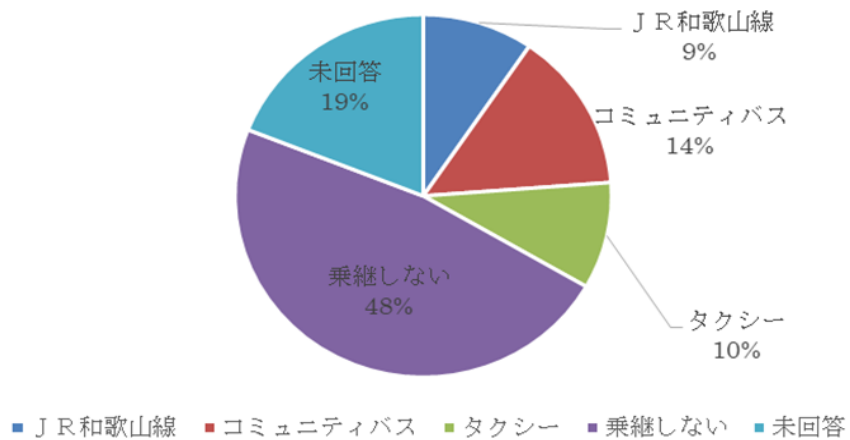
<利用者性別・年代別構成>



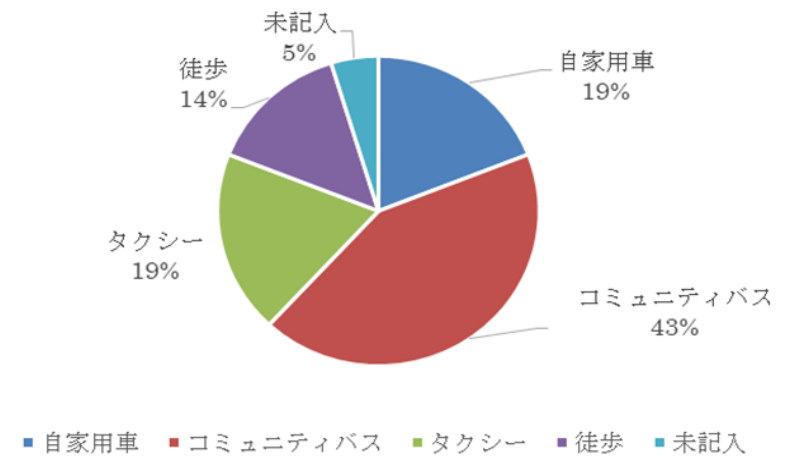
<利用目的>



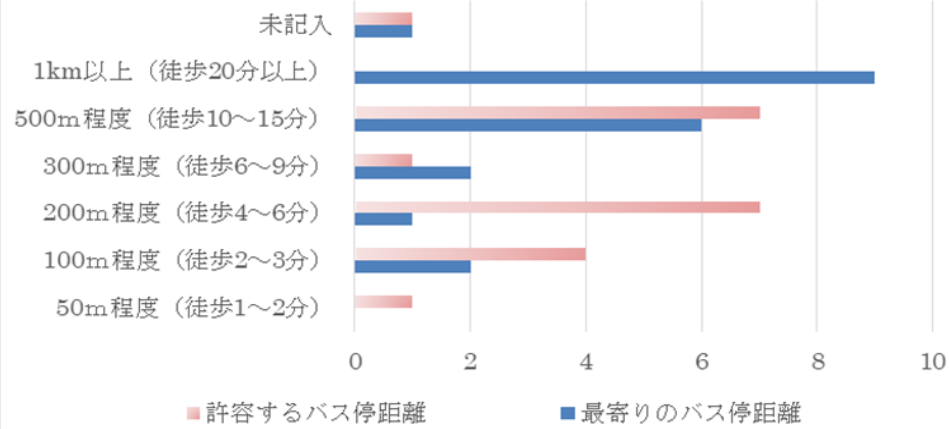
<巡回バス経由しての乗継>



<代替の移動手段>



<現状と許容するバス停までの距離>



<負担可能な乗車金額>

